

平成 27 年

# 滋賀県観光入込客統計調査書

滋賀県商工観光労働部観光交流局

## 目 次

1. 観光入込客統計調査の概要	1
2. 観光入込客統計調査の結果	2
(1) 平成27年の延観光入込客数	
(2) 目的別観光入込客数の内訳	
(3) 季節別観光入込客数の内訳	
(4) 月別観光入込客数の内訳	
(5) 地域別観光入込客数の内訳	
3. 地域別・月別観光入込客数	7
4. 市町別・月別観光入込客数	9
5. 市町別・目的別観光入込客数	12
6. 観光入込客数ベスト30	14
7. 年別観光入込客数の推移	15
8. 平成27年滋賀県有料道路利用台数調	16
9. 主な出来事	17
10. 観光入込客数推移	18

## 1. 観光入込客統計調査の概要

### (1) 調査方法

この調査は、平成27年の県内の観光客の目的別・季節別・月別・地域別の入込状況について、県内の市町から寄せられた報告を集計したものである。

### (2) 調査地点

県内の観光地で年間入込客数が1,000人以上見込まれる観光地において調査を実施し、766地点について計上した。

### (3) 調査期間

平成27年1月から12月までの1年間の調査を通して、月別に集計した。

### (4) 調査上の定義

観光入込客…その者の居住地が観光地の範囲の中か外か、あるいは外出の距離の大小にかかわらず、主に自然、歴史・文化、温泉・健康、スポーツ・レクリエーション、都市型観光、行祭事・イベント等の目的で観光地に入り込んだ者をいう。

観光地…観光客が多数来訪し、観光活動の状況からみて一体をなしていると認められる区域をいう。

## 2. 観光入込客統計調査の結果

### (1) 平成27年の延観光入込客数

平成27年の延観光入込客数は、前年の消費税増税による観光需要縮小の反動と円安等により海外旅行から国内旅行へのシフト傾向が見られたことなどが要因で、前年より1,612,600人（+3.5%）増加し、本統計開始史上最高の47,941,200人であった。

とりわけ、女性をターゲットにした魅力発信事業「旅せよ乙女。虹色エモーション」によるプロモーション、宿泊料金が最大半額助成される「滋賀ふるさと旅行」の実施、「第39回全国高等学校総合文化祭（びわこ総文）」といった大型事業の効果もあり、近隣の観光施設や宿泊施設に好影響が見られた。

宿泊客数については、上記事業の効果や外国人観光客の来県好調、京都や大阪を訪れる観光客の流れを本県に取り込めたことなどが要因で、本統計開始史上最高を記録した。

地域別では、前年の黒田官兵衛博覧会終了の影響もあり、湖北地域で減少が見られたが、その他の地域は横ばいまたは増加となった。季節的には、秋（9月～11月）の増加率が最も大きくなったが、シルバーウィークや新たな道の駅開業の影響と見られる。

外国人延観光入込客数・宿泊客数については、近年の査証発給要件の緩和や格安航空会社（LCC）の普及、円安による割安感、平成26年10月からの免税対象品目の拡大、クールジャパンの評価の高まりなどの影響により、平成26年と比較して大幅な増加となった。

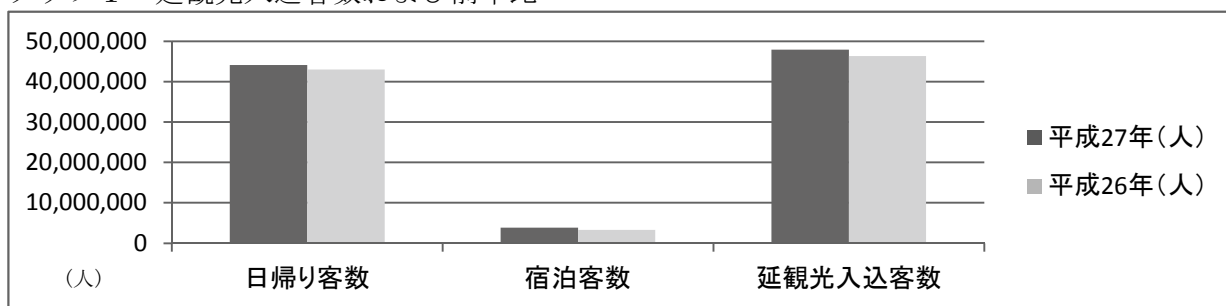
表1 延観光入込客数および前年比

	平成27年計（人）	平成26年計（人）	平成27年－平成26年（人）	前年比
日帰り客数	44,112,400	43,002,300	1,110,100	2.6%
宿泊客数	3,828,800	3,326,300	502,500	15.1%
延観光入込客数	47,941,200	46,328,600	1,612,600	3.5%

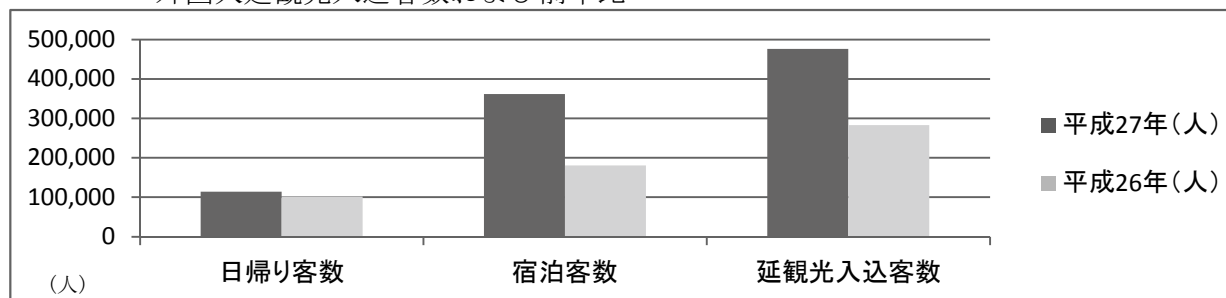
外国人延観光入込客数および前年比

	平成27年計（人）	平成26年計（人）	平成27年－平成26年（人）	前年比
日帰り客数	114,126	101,964	12,162	11.9%
宿泊客数	361,652	180,976	180,676	99.8%
延観光入込客数	475,778	282,940	192,838	68.2%

グラフ1 延観光入込客数および前年比



外国人延観光入込客数および前年比



(2) 目的別観光入込客数の内訳

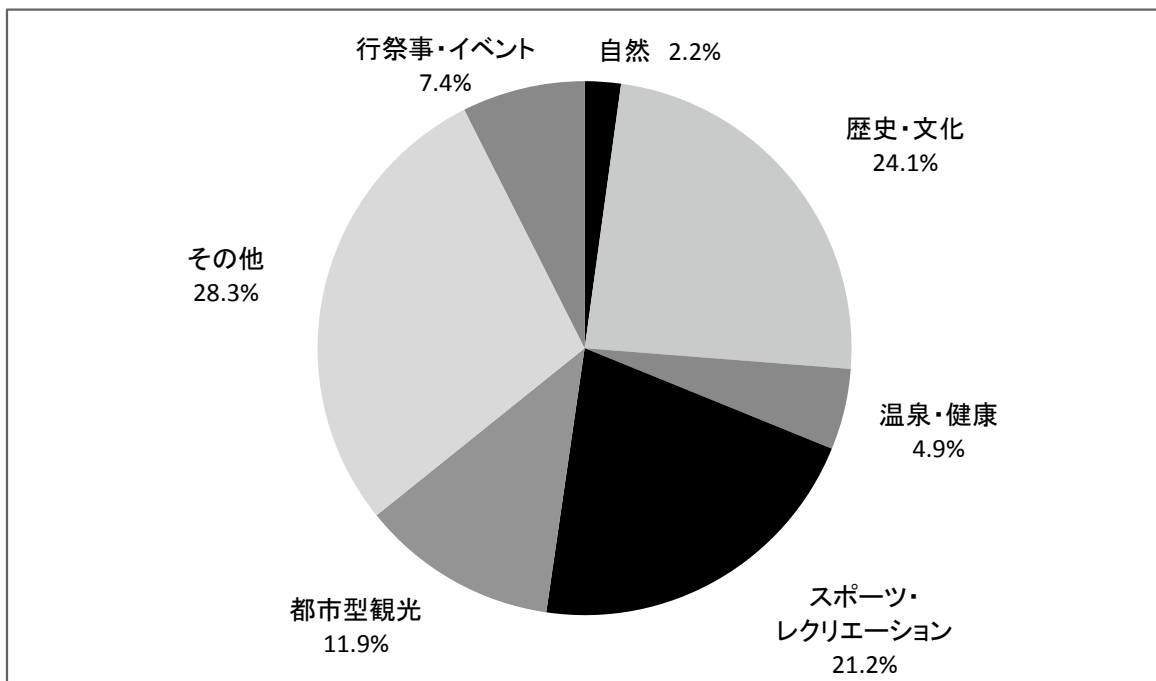
- 宿泊施設や道の駅等の「その他」が全体の28.3%を占め、最も多い。
- 対前年比では、34.2%と「都市型観光」の伸びが大きくなった。

表2 目的別内訳

目 的		延観光入込客数 (千人)	比率	対前年比	前年延観光入込客数 (千人)
観 光 地 点	自然	1,051	2.2%	▲26.2%	1,424
	歴史・文化	11,531	24.1%	▲4.1%	12,023
	温泉・健康	2,353	4.9%	1.8%	2,310
	スポーツ・ レクリエーション	10,140	21.2%	▲2.5%	10,404
	都市型観光	5,715	11.9%	34.2%	4,258
	その他	13,586	28.3%	12.2%	12,113
	行祭事・イベント	3,566	7.4%	▲6.1%	3,797
合 計		47,941	100.0%	3.5%	46,329

(注意) 端数の関係上、合計と一致しないことがある。

グラフ2 目的別内訳



(3) 季節別観光入込客数の内訳

- 延観光客数の季節別割合は、「秋」（9月～11月）が28.6%で最も多く、次いで「夏」（6月～8月）の26.8%の順であった。
- 対前年比では、「冬」（1月、2月、12月）以外の季節で増加し、特に「秋」（9月～11月）は7.0%の増となった。
- 宿泊客数の割合は、「夏」（6月～8月）が31.1%と最も多く、次いで「秋」（9月～11月）の26.2%であった。
- 宿泊客数の対前年比では、全ての季節で増加し、特に「秋」（9月～11月）は29.0%と大幅に増加した。

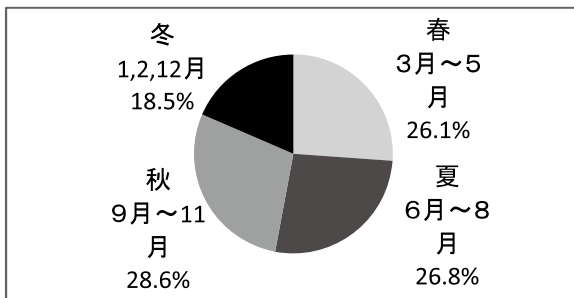
表3 季節別内訳

季節	延観光入込客数(千人)	比率	対前年比	前年延観光入込客数(千人)	宿泊客数(千人)	比率	対前年比	前年宿泊客数(千人)
春 3月～5月	12,512	26.1%	2.6%	12,197	986	25.8%	13.5%	869
夏 6月～8月	12,854	26.8%	3.5%	12,422	1,191	31.1%	18.7%	1,003
秋 9月～11月	13,691	28.6%	7.0%	12,793	1,102	26.2%	29.0%	854
冬 1,2,12月	8,884	18.5%	▲0.4%	8,917	650	17.0%	8.2%	601
合計	47,941	100.0%	3.5%	46,329	3,829	100.0%	15.1%	3,326

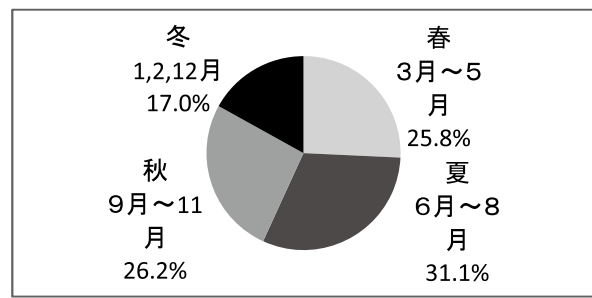
(注意) 端数の関係上、合計と一致しないことがある。

グラフ3 季節別内訳

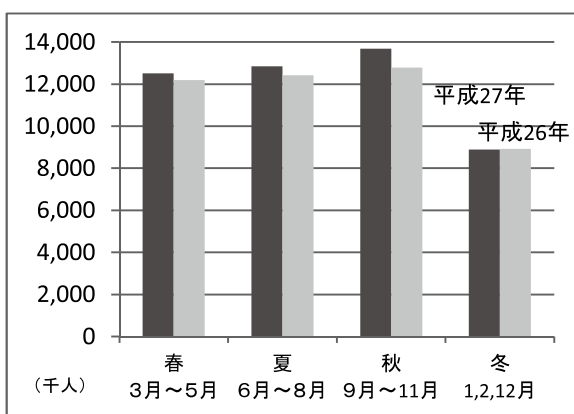
▼延観光入込客数比率



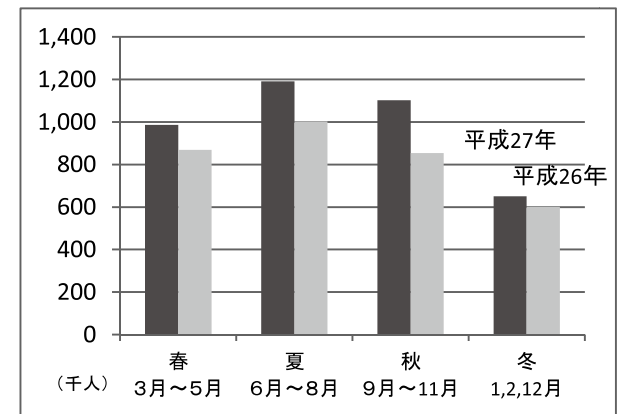
▼宿泊客数比率



▼延観光入込客数対前年比



▼宿泊客数対前年比



(4) 月別観光入込客数の内訳

- 延観光入込客数に占める月別観光入込客数の割合は、「8月」が12.2%と最も多く、次いで「5月」の10.1%の順であった。
- 対前年比では、「10月」の17.8%を筆頭に増加した月のほうが多かったが、「1月」は曇りや雨の日が多く、月間日照時間も平年より大幅に短かったため、11.9%の減となった。
- 宿泊客数の割合は、「8月」が14.4%と最も多く、次いで「7月」の9.7%の順であった。宿泊客数の対前年比では、総じて増加し、特に「9月」は26.3%の増となった。

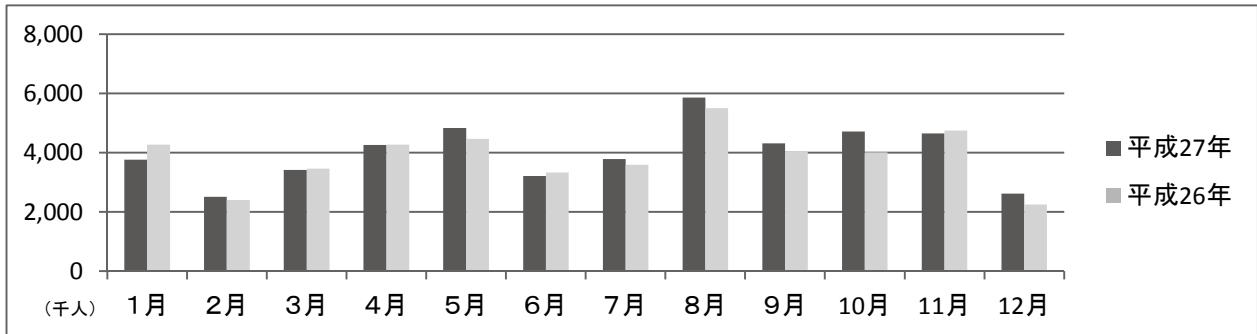
表4 月別内訳

月	延観光客数 (千人)	比率	対前年比	前年延観光客 数(千人)	宿泊客数 (千人)	比率	対前年比	前年宿泊客 数(千人)
1月	3,760	7.8%	▲ 11.9%	4,268	192	5.0%	1.6%	189
2月	2,504	5.2%	4.1%	2,405	192	5.0%	13.6%	169
3月	3,418	7.1%	▲ 1.4%	3,465	287	7.5%	7.9%	266
4月	4,262	8.9%	▲ 0.2%	4,269	334	8.7%	17.2%	285
5月	4,833	10.1%	8.3%	4,464	365	9.5%	14.8%	318
6月	3,215	6.7%	▲ 3.4%	3,329	270	7.1%	16.4%	232
7月	3,780	7.9%	5.3%	3,589	370	9.7%	22.9%	301
8月	5,859	12.2%	6.4%	5,504	551	14.4%	17.2%	470
9月	4,317	9.0%	7.1%	4,032	341	8.9%	26.3%	270
10月	4,720	9.8%	17.8%	4,008	333	8.7%	22.0%	273
11月	4,655	9.7%	▲ 2.1%	4,753	328	8.6%	5.5%	311
12月	2,620	5.5%	16.7%	2,245	266	6.9%	9.5%	243
合計	47,941	100.0%	3.5%	46,329	3,829	100.0%	15.1%	3,326

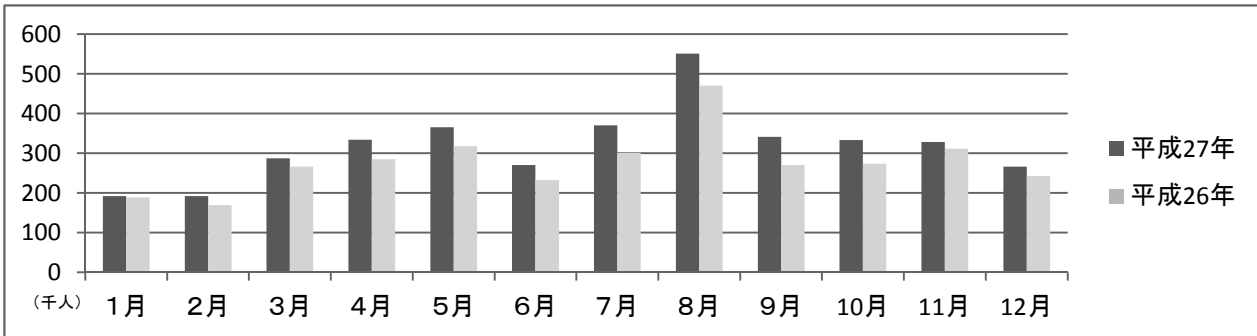
(注意) 端数の関係上、合計と一致しないことがある。

グラフ4 月別内訳

▼延観光客数



▼宿泊客数



(5) 地域別観光入込客数の内訳

- 地域別の割合では、「大津地域」が25.9%と最も多く、次いで「湖北地域」の17.7%の順であった。
- 対前年比では、「湖北地域」および「湖西地域」で減少したものの、「東近江地域」の19.1%を筆頭に増加した地域が多かった。
- 宿泊客数に占める地域別の割合は、「大津地域」が37.7%と最も多く、次いで「湖北地域」の17.7%の順であった。
- 対前年比では、全ての地域で増加し、特に「湖南地域」が41.7%と大きく増加した。

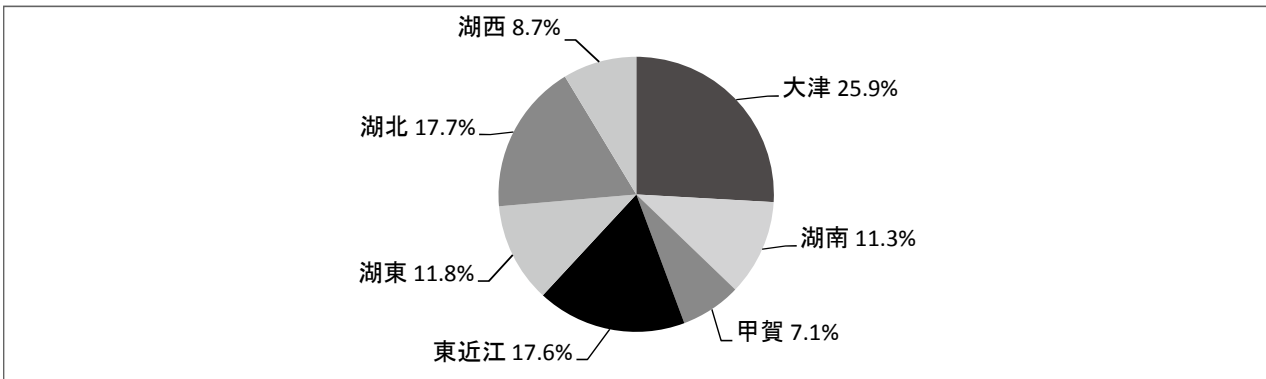
表5 地域別内訳

地域	延観光入込客数(千人)	比率	対前年比	前年延観光入込客数(千人)	宿泊客数(千人)	比率	対前年比	前年宿泊客数(千人)
大津	12,419	25.9%	3.5%	12,001	1,444	37.7%	9.5%	1,318
湖南	5,409	11.3%	4.5%	5,178	483	12.6%	41.7%	341
甲賀	3,410	7.1%	3.1%	3,306	146	3.8%	5.8%	138
東近江	8,420	17.6%	19.1%	7,070	295	7.7%	27.0%	232
湖東	5,640	11.8%	2.7%	5,492	382	10.0%	20.3%	318
湖北	8,489	17.7%	▲ 6.8%	9,105	679	17.7%	11.5%	609
湖西	4,155	8.7%	▲ 0.5%	4,178	400	10.4%	8.0%	370
合計	47,941	100.0%	3.5%	46,329	3,829	100.0%	15.1%	3,326

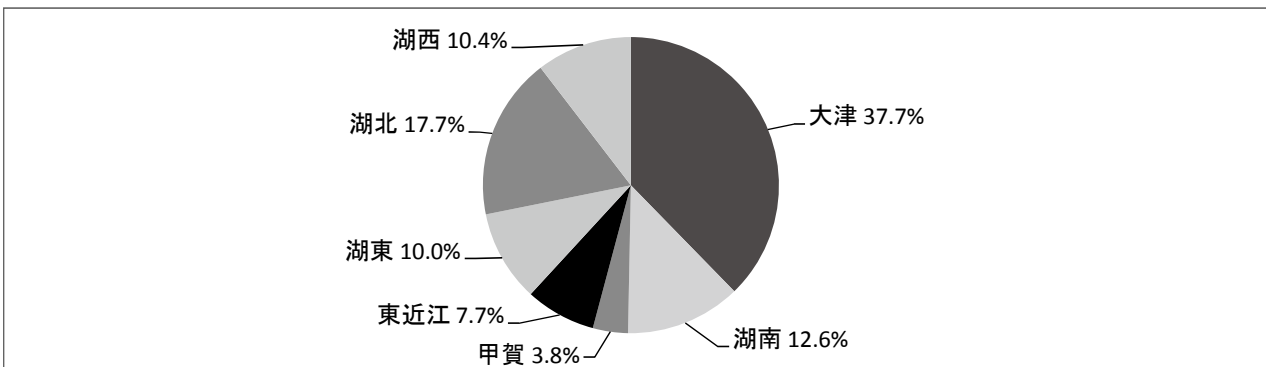
(注意) 端数の関係上、合計と一致しないことがある。

グラフ5 地域別内訳

▼延観光客数比率



▼宿泊客数比率





### 3. 地域別・月別観光入込客数

(単位：人)

地域別	日帰り・宿泊別 延観光入込客数	月 別												入 込 客 数	前年計	前年比
		1月	2月	3月	4月	5月	6月	7月	8月	9月	10月	11月	12月			
大津	日帰り	10,974,800	908,600	514,400	871,400	884,900	940,500	666,100	745,600	1,574,800	888,400	1,187,000	1,175,800	617,300	10,682,400	102.7%
	宿泊	1,443,900	79,300	84,000	118,400	137,500	129,300	103,000	121,600	174,500	118,400	132,200	132,400	113,300	1,318,400	109.5%
	計	12,418,700	987,900	598,400	989,800	1,022,400	1,069,800	769,100	867,200	1,749,300	1,006,800	1,319,200	1,308,200	730,600	12,000,800	103.5%
湖南	日帰り	4,926,800	318,000	235,800	307,000	459,000	614,900	377,400	470,900	505,200	481,400	453,400	436,900	266,900	4,837,100	101.9%
	宿泊	482,600	24,600	22,600	37,000	44,700	46,000	32,300	42,600	61,200	41,900	44,000	49,100	36,600	340,600	141.7%
	計	5,409,400	342,600	258,400	344,000	503,700	660,900	409,700	513,500	566,400	523,300	497,400	486,000	303,500	5,177,700	104.5%
甲賀	日帰り	3,263,700	140,300	151,100	202,600	326,800	398,400	213,800	280,900	365,400	312,300	380,800	313,800	177,500	3,168,500	103.0%
	宿泊	145,900	7,300	7,000	11,400	11,800	14,500	10,200	13,500	18,500	12,700	14,000	13,500	11,500	137,900	105.8%
	計	3,409,600	147,600	158,100	214,000	338,600	412,900	224,000	294,400	383,900	325,000	394,800	327,300	189,000	3,306,400	103.1%
東近江	日帰り	8,125,200	652,400	436,900	648,600	715,500	959,900	608,400	520,800	792,000	750,200	771,800	841,200	427,500	6,837,300	118.8%
	宿泊	295,200	13,400	12,500	21,300	32,500	33,900	29,800	28,900	36,600	24,800	22,800	21,100	17,600	232,400	127.0%
	計	8,420,400	665,800	449,400	669,900	748,000	993,800	638,200	549,700	828,600	775,000	794,600	862,300	445,100	7,069,700	119.1%
湖東	日帰り	5,257,600	758,000	226,800	295,200	433,200	374,000	298,600	441,300	626,800	378,000	535,300	619,700	270,700	5,174,200	101.6%
	宿泊	382,300	23,600	23,200	35,100	32,200	33,500	26,700	33,800	44,900	31,100	35,100	35,300	27,800	317,800	120.3%
	計	5,639,900	781,600	250,000	330,300	465,400	407,500	325,300	475,100	671,700	409,100	570,400	655,000	298,500	5,492,000	102.7%
湖北	日帰り	7,809,600	513,400	496,500	561,000	702,900	766,000	520,600	620,600	995,500	794,600	744,800	671,400	422,300	8,495,500	91.9%
	宿泊	678,900	36,500	34,500	50,900	56,500	61,400	45,100	62,600	96,200	59,400	62,000	63,000	50,800	609,000	111.5%
	計	8,488,500	549,900	531,000	611,900	759,400	827,400	565,700	683,200	1,091,700	854,000	806,800	734,400	473,100	9,104,500	93.2%
湖西	日帰り	3,754,700	277,300	250,100	244,700	405,200	413,900	259,900	329,800	448,800	371,300	313,900	267,800	172,000	3,807,300	98.6%
	宿泊	400,000	7,200	8,100	13,000	18,900	46,400	23,000	67,300	118,800	52,300	22,800	13,600	8,600	370,200	108.0%
	計	4,154,700	284,500	258,200	257,700	424,100	460,300	282,900	397,100	567,600	423,600	336,700	281,400	180,600	4,177,500	99.5%
合計	日帰り	44,112,400	3,568,000	2,311,600	3,130,500	3,927,500	4,467,600	2,944,800	3,409,900	5,308,500	3,976,200	4,387,000	4,326,600	2,354,200	43,002,300	102.6%
	宿泊	3,828,800	191,900	191,900	287,100	334,100	365,000	270,100	370,300	550,700	340,600	332,900	328,000	266,200	3,326,300	115.1%
	計	47,941,200	3,759,900	2,503,500	3,417,600	4,261,600	4,832,600	3,214,900	3,780,200	5,859,200	4,316,800	4,719,900	4,654,600	2,620,400	46,328,600	103.5%

地域別・月別観光入込客数（外国人）

（単位：人）

地域別	日帰り・宿泊別 延観光入込客数	月 別 入 込 客 数												前年計	前年比		
		1月	2月	3月	4月	5月	6月	7月	8月	9月	10月	11月	12月				
大津	日帰り	354	223	478	2,559	927	496	362	550	566	899	1,443	547	5,975	157.4%		
	宿泊	5,566	9,046	16,037	25,812	15,156	15,489	15,906	12,386	10,256	19,830	18,256	14,091			104,210	170.6%
	計	187,235	9,269	16,515	28,371	16,083	15,985	16,268	12,936	10,822	20,729	19,699	14,638			110,185	169.9%
湖南	日帰り	122	313	73	278	71	159	152	143	412	249	256	299	2,068	122.2%		
	宿泊	1,965	2,487	4,652	10,016	7,899	6,081	6,314	5,433	4,756	8,563	8,928	5,048			33,768	213.6%
	計	74,669	2,800	4,725	10,294	7,970	6,240	6,466	5,576	5,168	8,812	9,184	5,347			35,836	208.4%
甲賀	日帰り	52	62	2,537	10,593	6,220	763	2,363	2,679	1,321	3,946	5,117	1,160	35,452	103.8%		
	宿泊	4,186	20	30	182	147	324	215	461	875	661	659	597			430	973.5%
	計	40,999	77	2,567	10,775	6,367	1,087	2,578	3,140	2,196	4,607	5,776	1,757			35,882	114.3%
東近江	日帰り	180	352	545	936	1,190	533	691	844	728	880	1,990	558	3,863	244.0%		
	宿泊	8,445	422	913	1,322	534	570	591	1,050	513	1,085	677	447			2,504	337.3%
	計	17,872	774	1,458	2,258	1,724	1,103	1,282	1,894	1,241	1,965	2,667	1,005			6,367	280.7%
湖東	日帰り	37,460	1,764	2,006	6,569	4,165	2,073	3,071	3,179	2,368	4,234	4,254	2,518	34,481	108.6%		
	宿泊	34,670	500	865	4,359	2,686	2,696	2,543	4,254	3,303	3,444	4,531	3,571			7,093	488.8%
	計	72,130	1,759	2,629	10,928	6,851	4,769	5,614	7,433	5,671	7,678	8,785	6,089			41,574	173.5%
湖北	日帰り	16,687	3,406	2,260	254	530	651	1,011	760	2,774	981	329	441	19,390	86.1%		
	宿泊	60,709	1,654	5,808	8,513	7,049	4,410	7,704	5,724	3,239	5,263	4,643	3,390			31,782	191.0%
	計	77,396	4,944	8,068	8,767	7,579	5,061	8,715	6,484	6,013	6,244	4,972	3,831			51,172	151.2%
湖西	日帰り	1,808	75	20	151	326	192	109	322	222	216	158	12	735	246.0%		
	宿泊	3,669	45	259	519	271	173	356	517	260	377	643	171			1,189	308.6%
	計	5,477	83	279	670	597	365	465	839	482	593	801	183			1,924	284.7%
合計	日帰り	114,126	5,262	6,195	21,340	13,429	4,867	7,759	8,477	8,391	11,405	13,547	5,535	101,964	111.9%		
	宿泊	361,652	10,104	29,617	50,723	33,742	29,743	33,629	29,825	23,202	39,223	38,337	27,315			180,976	199.8%
	計	475,778	15,366	37,536	72,063	47,171	34,610	41,388	38,302	31,593	50,628	51,884	32,850			282,940	168.2%

### 4. 市町別・月別観光入込客数

[大津]

(単位：人)

市町別	日帰り ・宿泊別	延観光入込客数	月												前年計	前年比
			1月	2月	3月	4月	5月	6月	7月	8月	9月	10月	11月	12月		
大津市	日帰り	10,974,800	908,600	514,400	871,400	884,900	940,500	666,100	745,600	1,574,800	888,400	1,187,000	1,175,800	617,300	10,682,400	102.7%
	宿泊	1,443,900	84,000	118,400	137,500	129,300	103,000	121,600	174,500	118,400	132,200	132,400	132,400	113,300	1,318,400	109.5%
	計	12,418,700	992,600	992,800	1,022,400	1,069,800	769,100	867,200	1,749,300	1,949,300	1,026,800	1,319,200	1,308,200	730,600	12,000,800	103.5%
合計	日帰り	10,974,800	908,600	514,400	884,900	940,500	666,100	745,600	1,574,800	888,400	1,187,000	1,175,800	617,300	10,682,400	102.7%	
	宿泊	1,443,900	84,000	118,400	137,500	129,300	103,000	121,600	174,500	118,400	132,200	132,400	113,300	1,318,400	109.5%	
	計	12,418,700	992,600	992,800	1,022,400	1,069,800	769,100	867,200	1,749,300	1,949,300	1,026,800	1,308,200	730,600	12,000,800	103.5%	

[湖南]

(単位：人)

市町別	日帰り ・宿泊別	延観光入込客数	月												前年計	前年比
			1月	2月	3月	4月	5月	6月	7月	8月	9月	10月	11月	12月		
草津市	日帰り	1,856,600	82,400	93,900	109,800	206,300	200,800	109,100	178,400	251,500	234,000	178,000	144,800	67,600	1,841,400	100.8%
	宿泊	333,000	18,900	18,500	26,000	30,100	29,600	24,000	29,200	35,100	28,800	31,100	33,000	28,700	224,600	148.3%
	計	2,189,600	101,300	112,400	135,800	236,400	133,100	207,600	286,600	310,600	262,800	209,100	177,800	96,300	2,066,000	106.0%
守山市	日帰り	1,128,000	68,300	57,900	62,900	69,600	166,000	140,800	132,700	99,900	76,500	80,400	94,800	6,800	1,076,000	104.8%
	宿泊	116,200	5,200	3,600	9,400	11,800	7,000	9,800	9,800	17,100	9,400	9,500	14,100	6,800	89,900	129.3%
	計	1,244,200	73,500	61,500	72,300	81,400	178,500	147,800	142,500	117,000	85,900	87,700	94,500	101,600	1,165,900	106.7%
栗東市	日帰り	541,000	29,500	29,700	32,400	39,700	53,500	38,100	79,000	48,000	53,300	47,400	37,000	481,700	112.3%	
	宿泊	9,000	100	0	500	1,000	500	1,000	1,000	2,600	600	900	800	9,400	95.7%	
	計	550,000	29,600	29,700	32,900	40,200	38,800	38,800	38,800	80,000	50,600	53,900	48,200	37,300	491,100	112.0%
野洲市	日帰り	1,401,200	137,800	54,300	101,900	143,400	194,600	89,400	80,800	105,800	117,600	143,800	164,300	67,500	1,438,000	97.4%
	宿泊	24,400	400	500	1,100	2,300	2,900	600	2,600	6,400	3,100	2,500	1,200	800	16,700	146.1%
	計	1,425,600	138,200	54,800	103,000	145,700	197,500	90,000	83,400	112,200	120,700	146,300	165,500	68,300	1,454,700	98.0%
合計	日帰り	4,926,800	318,000	235,800	307,000	459,000	614,900	377,400	470,900	505,200	481,400	453,400	436,900	266,900	4,837,100	101.9%
	宿泊	482,600	24,600	22,600	37,000	44,700	32,300	32,300	42,600	61,200	41,900	44,000	49,100	36,600	340,600	141.7%
	計	5,409,400	342,600	258,400	344,000	503,700	660,900	409,700	513,500	566,400	523,300	497,400	486,000	303,500	5,177,700	104.5%

[甲賀]

(単位：人)

市町別	日帰り ・宿泊別	延観光入込客数	月												前年計	前年比
			1月	2月	3月	4月	5月	6月	7月	8月	9月	10月	11月	12月		
甲賀市	日帰り	2,791,100	125,800	134,900	180,900	293,800	361,400	184,900	257,800	303,500	213,300	334,300	247,000	153,500	2,754,700	101.3%
	宿泊	139,800	7,100	6,900	11,100	13,800	9,800	9,800	12,900	17,500	12,000	13,300	13,000	11,000	133,200	105.0%
	計	2,930,900	132,900	141,800	192,000	305,200	375,200	194,700	270,700	321,000	225,300	347,600	260,000	164,500	2,887,900	101.5%
湖南市	日帰り	472,600	14,500	16,200	21,700	33,000	37,000	28,900	23,100	61,900	99,000	46,500	66,800	24,000	413,800	114.2%
	宿泊	6,100	200	100	300	400	700	400	600	1,000	700	700	500	500	4,700	129.8%
	計	478,700	14,700	16,300	22,000	33,400	37,700	29,300	23,300	23,700	62,900	99,700	67,300	24,500	418,500	114.4%
合計	日帰り	3,263,700	140,300	151,100	202,600	326,800	398,400	213,800	280,900	365,400	312,300	380,800	313,800	177,500	3,168,500	103.0%
	宿泊	145,900	7,300	7,000	11,400	14,500	10,200	13,500	13,500	18,500	12,700	14,000	13,500	11,500	137,900	105.8%
	計	3,409,600	147,600	158,100	214,000	338,600	412,900	224,000	294,400	383,900	325,000	394,800	327,300	189,000	3,306,400	103.1%

〔東近江〕

(単位：人)

市町別	日帰り ・宿泊別	延観光入込客数	月 別 入 込 客 数												前年計	前年比
			1月	2月	3月	4月	5月	6月	7月	8月	9月	10月	11月	12月		
近江八幡市	日帰り	4,085,200	370,200	258,800	392,000	357,100	444,200	335,700	267,500	334,800	375,100	369,100	371,900	208,800	2,951,400	138.4%
	宿泊	122,000	6,700	6,000	9,200	11,500	14,200	11,600	11,000	13,600	8,800	10,300	10,300	8,800	107,800	113.2%
	計	4,207,200	376,900	264,800	401,200	368,600	458,400	347,300	278,500	348,400	383,900	379,400	382,200	217,600	3,059,200	137.5%
東近江市	日帰り	1,830,500	150,300	70,300	95,400	134,300	184,700	96,200	97,000	234,800	149,100	192,600	316,600	109,200	1,667,700	109.8%
	宿泊	75,300	4,900	4,800	5,800	6,700	6,600	5,200	6,300	7,900	6,200	7,100	7,600	6,200	40,600	185.5%
	計	1,905,800	155,200	75,100	101,200	141,000	191,300	101,400	103,300	242,700	242,700	199,700	324,200	115,400	1,708,300	111.6%
日野町	日帰り	587,900	19,800	17,100	35,500	55,800	128,000	32,200	34,700	57,200	65,300	81,400	38,900	22,000	619,700	94.9%
	宿泊	20,000	300	400	1,000	1,100	3,300	1,200	2,400	4,300	3,000	1,700	1,000	300	16,900	118.3%
	計	607,900	20,100	17,500	36,500	56,900	131,300	33,400	37,100	61,500	68,300	83,100	39,900	22,300	636,600	95.5%
竜王町	日帰り	1,621,600	112,100	90,700	125,700	168,300	203,000	144,300	121,600	165,200	160,700	128,700	113,800	87,500	1,598,500	101.4%
	宿泊	77,900	1,500	1,300	5,300	13,200	9,800	11,800	9,200	10,800	6,800	3,700	2,200	2,300	67,100	116.1%
	計	1,699,500	113,600	92,000	131,000	181,500	212,800	156,100	130,800	176,000	167,500	132,400	116,000	89,800	1,665,600	102.0%
合計	日帰り	8,125,200	652,400	436,900	648,600	715,500	959,900	608,400	520,800	792,000	750,200	771,800	841,200	427,500	6,837,300	118.8%
	宿泊	295,200	13,400	12,500	21,300	32,500	33,900	29,800	28,900	36,600	24,800	22,800	21,100	17,600	232,400	127.0%
	計	8,420,400	665,800	449,400	669,900	748,000	993,800	638,200	549,700	828,600	775,000	794,600	862,300	445,100	7,069,700	119.1%

〔湖東〕

(単位：人)

市町別	日帰り ・宿泊別	延観光入込客数	月 別 入 込 客 数												前年計	前年比
			1月	2月	3月	4月	5月	6月	7月	8月	9月	10月	11月	12月		
彦根市	日帰り	2,834,500	98,700	77,000	156,000	301,100	230,700	180,500	286,500	464,700	242,300	343,200	330,800	123,000	2,790,600	101.6%
	宿泊	376,400	23,600	23,200	34,900	32,000	32,900	26,400	33,100	43,000	30,200	34,600	34,800	27,700	312,200	120.6%
	計	3,210,900	122,300	100,200	190,900	333,100	263,600	206,900	319,600	319,600	507,700	272,500	377,800	365,600	150,700	3,102,800
愛荘町	日帰り	390,000	15,400	14,200	16,900	22,000	25,000	19,900	53,800	23,400	21,100	47,900	107,500	22,900	335,800	116.1%
	宿泊	0	0	0	0	0	0	0	0	0	0	0	0	0	0	-
	計	390,000	15,400	14,200	16,900	22,000	25,000	19,900	53,800	23,400	21,100	47,900	107,500	22,900	335,800	116.1%
豊郷町	日帰り	60,600	3,500	5,300	6,300	8,900	3,200	3,300	3,900	3,100	4,300	10,700	4,300	3,800	41,200	147.1%
	宿泊	0	0	0	0	0	0	0	0	0	0	0	0	0	0	-
	計	60,600	3,500	5,300	6,300	8,900	3,200	3,300	3,900	3,100	4,300	10,700	4,300	3,800	41,200	147.1%
甲良町	日帰り	263,800	10,300	11,600	15,300	12,100	14,200	9,700	21,900	30,300	15,600	32,400	59,900	30,500	300,600	87.8%
	宿泊	0	0	0	0	0	0	0	0	0	0	0	0	0	0	-
	計	263,800	10,300	11,600	15,300	12,100	14,200	9,700	21,900	30,300	15,600	32,400	59,900	30,500	300,600	87.8%
多賀町	日帰り	283,800	10,300	11,600	15,300	12,100	14,200	9,700	21,900	30,300	15,600	32,400	59,900	30,500	300,600	87.8%
	宿泊	1,708,700	630,100	118,700	100,700	89,100	100,900	85,200	75,200	105,300	94,700	101,100	117,200	90,500	1,706,000	100.2%
	計	2,522,500	1,260,100	230,300	201,600	193,200	186,100	170,400	156,900	146,400	150,000	136,100	159,100	121,000	2,406,600	100.2%
合計	日帰り	5,257,600	758,000	226,800	295,200	433,200	374,000	298,600	441,300	626,800	378,000	535,300	619,700	270,700	5,174,200	101.6%
	宿泊	382,300	23,600	23,200	35,100	32,200	33,500	26,700	33,800	44,900	31,100	35,100	35,300	27,800	317,800	120.3%
	計	5,639,900	781,600	250,000	330,300	465,400	407,500	325,300	475,100	671,700	409,100	570,400	655,000	298,500	5,492,000	102.7%

〔湖北〕

(単位：人)

市町別	日帰り ・宿泊別	延観光入込客数	月												前年計	前年比
			1月	2月	3月	4月	5月	6月	7月	8月	9月	10月	11月	12月		
長浜市	日帰り	6,219,000	409,300	385,000	445,900	600,200	609,500	379,400	456,700	789,900	633,000	603,800	553,400	352,900	6,970,000	89.2%
	宿泊	448,400	25,300	34,600	38,300	40,000	29,500	41,200	60,000	38,700	41,100	41,100	41,100	32,600	432,800	103.6%
	計	6,667,400	434,600	411,000	480,500	638,500	408,900	497,900	849,900	849,900	671,700	644,900	594,500	385,500	7,402,800	90.1%
米原市	日帰り	1,590,600	104,100	111,500	115,100	102,700	156,500	141,200	163,900	205,600	161,600	141,000	118,000	69,400	1,525,500	104.3%
	宿泊	230,500	11,200	8,500	16,300	18,200	21,400	15,600	21,400	36,200	20,700	20,900	21,900	18,200	176,200	130.8%
	計	1,821,100	115,300	120,000	131,400	120,900	177,900	156,800	185,300	241,800	182,300	161,900	139,900	87,600	1,701,700	107.0%
合計	日帰り	7,809,600	513,400	496,500	561,000	702,900	766,000	520,600	620,600	995,500	794,600	744,800	671,400	422,300	8,495,500	91.9%
	宿泊	678,900	36,500	34,500	56,500	61,400	45,100	62,600	96,200	59,400	62,000	62,000	63,000	50,800	609,000	111.5%
	計	8,488,500	549,900	531,000	611,900	759,400	827,400	565,700	683,200	1,091,700	854,000	806,800	734,400	473,100	9,104,500	93.2%

〔湖西〕

(単位：人)

市町別	日帰り ・宿泊別	延観光入込客数	月												前年計	前年比
			1月	2月	3月	4月	5月	6月	7月	8月	9月	10月	11月	12月		
高島市	日帰り	3,754,700	277,300	250,100	244,700	405,200	413,900	259,900	329,800	448,800	371,300	313,900	267,800	172,000	3,807,300	98.6%
	宿泊	400,000	7,200	8,100	13,000	18,900	46,400	23,000	67,300	118,800	52,300	22,800	13,600	8,600	370,200	108.0%
	計	4,154,700	284,500	258,200	257,700	424,100	460,300	282,900	397,100	567,600	423,600	336,700	281,400	180,600	4,177,500	99.5%
合計	日帰り	3,754,700	277,300	250,100	244,700	405,200	413,900	259,900	329,800	448,800	371,300	313,900	267,800	172,000	3,807,300	98.6%
	宿泊	400,000	7,200	8,100	13,000	18,900	46,400	23,000	67,300	118,800	52,300	22,800	13,600	8,600	370,200	108.0%
	計	4,154,700	284,500	258,200	257,700	424,100	460,300	282,900	397,100	567,600	423,600	336,700	281,400	180,600	4,177,500	99.5%

【合計】

市町別	日帰り ・宿泊別	延観光入込客数	月												前年計	前年比
			1月	2月	3月	4月	5月	6月	7月	8月	9月	10月	11月	12月		
合計	日帰り	44,112,400	3,568,000	2,311,600	3,130,500	3,927,500	4,467,600	2,944,800	3,409,900	5,308,500	3,976,200	4,387,000	4,326,600	2,354,200	43,002,300	102.6%
	宿泊	3,828,800	191,900	191,900	287,100	334,100	365,000	270,100	370,300	550,700	340,600	332,900	328,000	266,200	3,326,300	115.1%
	計	47,941,200	3,759,900	2,503,500	3,417,600	4,261,600	4,832,600	3,214,900	3,780,200	5,859,200	4,316,800	4,719,900	4,654,600	2,620,400	46,328,600	103.5%

5. 市町別・目的別観光入込客数

(単位：人)

市町名	計	自然	歴史・文化		温泉・健康	スポーツ・レクリエーション		都市型観光 (買物・食等)	その他	行祭事・ イベント	
			歴史	博物館・美術館 等		スポーツ施設、 キャンプ場等	水泳場・マリナ ナ				公園・テーマ パーク等
大津市	観光入込客数	12,418,700	0	2,005,700	540,400	1,198,400	769,100	1,055,500	309,100	4,781,500	1,301,600
	うち外国人入込	187,235	0	7,170	111	35,871	557	77	986	142,006	257
大津計	観光入込客数	12,418,700	0	2,005,700	540,400	1,198,400	769,100	1,055,500	309,100	4,781,500	1,301,600
	うち外国人入込	187,235	0	7,170	111	35,871	557	77	986	142,006	257
草津市	観光入込客数	2,189,600	62,500	85,600	496,900	0	0	681,900	34,300	567,700	260,700
	うち外国人入込	42,214	0	197	0	0	0	0	0	42,017	0
守山市	観光入込客数	1,244,200	0	57,000	214,200	0	213,700	0	463,400	123,300	165,700
	うち外国人入込	31,868	0	0	1,743	0	0	0	0	30,125	0
栗東市	観光入込客数	550,000	100,900	27,700	31,000	0	170,600	0	0	204,800	15,000
	うち外国人入込	28	0	19	0	0	9	0	0	0	0
野洲市	観光入込客数	1,425,600	0	201,500	8,000	0	53,800	0	212,500	0	50,000
	うち外国人入込	559	0	0	0	0	0	0	559	0	0
湖南計	観光入込客数	5,409,400	163,400	371,800	750,100	0	438,100	1,581,700	710,200	895,800	491,400
	うち外国人入込	74,669	0	216	1,743	0	9	0	559	72,142	0
甲賀市	観光入込客数	2,930,900	47,800	57,600	655,000	206,100	1,182,300	0	49,300	304,100	428,700
	うち外国人入込	40,999	2,175	10	32,564	772	1,337	0	225	3,727	189
湖南市	観光入込客数	478,700	0	73,400	400	149,100	81,500	0	0	0	147,000
	うち外国人入込	0	0	0	0	0	0	0	0	0	0
甲賀計	観光入込客数	3,409,600	47,800	131,000	655,400	355,200	1,263,800	27,300	49,300	304,100	575,700
	うち外国人入込	40,999	2,175	10	32,564	772	1,337	0	225	3,727	189
近江八幡市	観光入込客数	4,207,200	130,400	1,659,500	215,000	0	0	0	1,796,400	247,400	158,500
	うち外国人入込	8,401	271	1,958	604	0	0	0	559	5,009	0
東近江市	観光入込客数	1,905,800	18,700	391,600	67,500	147,200	87,100	47,800	59,000	836,700	250,200
	うち外国人入込	6,367	0	2,820	91	0	0	0	0	3,456	0
日野町	観光入込客数	607,900	10,700	6,500	62,700	0	201,000	0	239,500	0	87,500
	うち外国人入込	1,858	0	50	250	0	0	0	1,558	0	0
竜王町	観光入込客数	1,699,500	1,800	66,200	0	130,500	48,600	278,400	0	1,170,500	3,500
	うち外国人入込	1,246	0	64	0	0	0	126	0	1,056	0
東近江計	観光入込客数	8,420,400	161,600	2,123,800	345,200	277,700	336,700	565,700	1,855,400	2,254,600	499,700
	うち外国人入込	17,872	271	4,892	945	0	0	1,684	559	9,521	0

(単位:人)

市町名	計	自然	歴史・文化		温泉・健康	スポーツ・レクリエーション		都市型観光 (買物・食等)	その他	行祭事・ イベント
			歴史	博物館・美術館 等		スポーツ施設、 キャンプ場等	水泳場・マリ ナ			
彦根市	観光入込客数	3,210,900	0	1,174,000	36,800	0	202,700	427,700	783,700	574,300
	うち外国人数	70,645	0	25,189	0	0	0	0	40,343	0
愛荘町	観光入込客数	390,000	0	93,200	85,500	0	0	0	151,800	59,500
	うち外国人数	885	0	410	15	0	0	0	340	120
豊郷町	観光入込客数	60,600	0	800	59,800	0	0	0	0	0
	うち外国人数	600	0	0	600	0	0	0	0	0
甲良町	観光入込客数	263,800	0	65,000	0	0	0	0	198,800	0
	うち外国人数	0	0	0	0	0	0	0	0	0
多賀町	観光入込客数	1,714,600	17,300	1,609,300	63,400	0	24,600	0	0	0
	うち外国人数	0	0	0	0	0	0	0	0	0
多賀町	観光入込客数	5,639,900	17,300	2,942,300	245,500	0	227,300	427,700	1,134,300	633,800
	うち外国人数	72,130	0	25,599	615	0	0	0	40,683	120
湖東計	観光入込客数	6,667,400	216,400	551,000	542,200	440,000	855,300	2,046,100	1,429,100	0
	うち外国人数	65,689	50	41	1,061	49,939	6,523	0	8,040	0
長浜市	観光入込客数	1,821,100	269,000	52,200	47,500	34,400	241,000	241,000	915,300	20,700
	うち外国人数	11,707	0	0	0	0	9,013	0	2,694	0
米原市	観光入込客数	8,488,500	485,400	603,200	589,700	474,400	1,096,300	564,900	2,344,400	20,700
	うち外国人数	77,396	50	41	1,061	49,939	15,536	0	10,734	0
湖北計	観光入込客数	4,154,700	175,900	190,500	36,700	47,000	763,100	768,500	1,871,100	42,600
	うち外国人数	5,477	173	189	348	0	505	0	3,227	225
高島市	観光入込客数	4,154,700	175,900	190,500	36,700	47,000	763,100	768,500	1,871,100	42,600
	うち外国人数	5,477	173	189	348	0	505	0	3,227	225
湖西計	観光入込客数	4,154,700	175,900	190,500	36,700	47,000	763,100	768,500	1,871,100	42,600
	うち外国人数	5,477	173	189	348	0	505	0	3,227	225
滋賀県合計	観光入込客数	47,941,200	1,051,400	8,368,300	3,163,000	2,352,700	4,884,400	4,563,600	13,585,800	3,565,500
	うち外国人数	475,778	2,669	38,117	37,387	86,582	17,944	935	1,761	282,040
前年合計	観光入込客数	46,328,600	1,424,000	8,913,800	3,109,200	2,310,100	5,000,200	4,805,300	12,113,100	3,796,900
	うち外国人数	282,940	5,075	30,117	32,485	46,091	20,137	1,801	140,716	1,041
対前年比	観光入込客数	103.5%	73.8%	93.9%	101.7%	101.8%	97.7%	95.0%	112.2%	93.9%
	うち外国人数	168.2%	52.6%	126.6%	115.1%	187.9%	89.1%	97.8%	200.4%	76.0%

## 6. 観光入込客数ベスト30

順位	観 光 地 名	市町名	観光入込客数(人)
1	黒壁ガラス館	長浜市	1,677,700
2	ラ コリーナ近江八幡	近江八幡市	1,622,100
3	多賀大社	多賀町	1,609,300
4	道の駅 藤樹の里あどがわ	高島市	870,400
5	滋賀県希望が丘文化公園	野洲市、湖南市、竜王町	817,800
6	彦根城	彦根市	786,200
7	道の駅 竜王かがみの里	竜王町	728,500
8	日牟禮八幡宮	近江八幡市	722,300
9	比叡山ドライブウェイ	大津市	628,900
10	道の駅 あいとうマーガレットステーション	東近江市	584,900
11	矢橋帰帆島公園	草津市	568,300
12	比叡山延暦寺	大津市	539,200
13	道の駅 塩津海道あちかまの里	長浜市	506,600
14	豊公園	長浜市	500,400
15	道の駅 みずどりステーション	長浜市	473,300
16	道の駅 びわ湖大橋米プラザ	大津市	462,600
17	近江神宮	大津市	458,000
18	道の駅 アグリパーク竜王	竜王町	442,000
19	ファーマーズマーケットおうみんち	守山市	440,800
20	マキノ高原・さらさ	高島市	433,800
21	八幡堀	近江八幡市	418,200
22	道の駅 伊吹の里	米原市	405,000
23	滋賀県立陶芸の森	甲賀市	403,100
24	道の駅 妹子の郷	大津市	386,400
25	滋賀県立琵琶湖博物館	草津市	368,500
26	奥比叡ドライブウェイ	大津市	360,500
27	あがりゃんせ	大津市	352,600
28	びわ湖大花火大会	大津市	350,000
29	道の駅 近江母の郷	米原市	315,200
30	道の駅 朽木新本陣・日曜朝市	高島市	311,500

(公開了承施設についてのみ掲載しています。)



## 7. 年別観光入込客数の推移

年	延観光入込客数（人）	対前年比	日帰り客数（人）	対前年比	宿泊客数（人）	対前年比
昭和54年	25,583,000	—	23,432,900	—	2,150,100	—
昭和55年	25,744,000	100.6%	23,402,000	99.9%	2,342,000	108.9%
昭和56年	27,407,200	106.5%	25,031,300	107.0%	2,375,900	101.4%
昭和57年	27,424,200	100.1%	25,022,300	100.0%	2,401,900	101.1%
昭和58年	28,707,700	104.7%	26,192,700	104.7%	2,515,000	104.7%
昭和59年	28,820,300	100.4%	26,396,300	100.8%	2,424,000	96.4%
昭和60年	29,353,500	101.9%	26,895,900	101.9%	2,457,600	101.4%
昭和61年	29,779,200	101.5%	27,177,900	101.0%	2,601,300	105.8%
昭和62年	32,952,000	110.7%	30,155,200	111.0%	2,796,800	107.5%
昭和63年	31,616,800	95.9%	28,633,400	95.0%	2,983,400	106.7%
平成元年	33,973,300	107.5%	30,997,200	108.3%	2,976,100	99.8%
平成2年	36,354,400	107.0%	32,971,300	106.4%	3,383,100	113.7%
平成3年	38,026,700	104.6%	34,513,900	104.7%	3,512,800	103.8%
平成4年	37,674,900	99.1%	34,315,500	99.4%	3,359,400	95.6%
平成5年	37,506,500	99.6%	34,410,300	100.3%	3,096,200	92.2%
平成6年	38,056,800	101.5%	34,817,700	101.2%	3,239,100	104.6%
平成7年	35,828,900	94.1%	32,681,900	93.9%	3,147,000	97.2%
平成8年	41,914,900	117.0%	38,481,300	117.7%	3,433,600	109.1%
平成9年	42,640,400	101.7%	39,295,500	102.1%	3,344,900	97.4%
平成10年	42,706,900	100.2%	39,467,900	100.4%	3,239,000	96.8%
平成11年	42,794,200	100.2%	39,719,800	100.6%	3,074,400	94.9%
平成12年	42,712,200	99.8%	39,440,400	99.3%	3,271,800	106.4%
平成13年	43,994,800	103.0%	40,797,500	103.4%	3,197,300	97.7%
平成14年	43,993,000	100.0%	40,824,900	100.1%	3,168,100	99.1%
平成15年	42,292,000	96.1%	39,310,200	96.3%	2,981,800	94.1%
平成16年	43,681,900	103.3%	40,676,100	103.5%	3,005,800	100.8%
平成17年	43,119,000	98.7%	40,105,200	98.6%	3,013,800	100.3%
平成18年	46,502,600	107.8%	43,402,700	108.2%	3,099,900	102.9%
平成19年	46,664,800	100.3%	43,499,700	100.2%	3,165,100	102.1%
平成20年	45,071,500	96.6%	42,032,100	96.6%	3,039,400	96.0%
平成21年	44,454,400	98.6%	41,589,900	98.9%	2,864,500	94.2%
平成22年	43,573,900	98.0%	40,579,400	97.6%	2,994,500	104.5%
平成23年	47,357,300	108.7%	44,118,700	108.7%	3,238,600	108.2%
平成24年	44,191,300	93.3%	41,229,000	93.5%	2,962,300	91.5%
平成25年	45,226,900	102.3%	42,020,300	101.9%	3,206,600	108.2%
平成26年	46,328,600	102.4%	43,002,300	102.3%	3,326,300	103.7%
平成27年	47,941,200	103.5%	44,112,400	102.6%	3,828,800	115.1%

※昭和53年以前は、調査方法が異なるため本調査と比較できません。

## 8. 平成27年滋賀県内有料道路利用台数調べ

### ●橋梁

橋名称	利用台数	月 別												前年計	前年比
		1月	2月	3月	4月	5月	6月	7月	8月	9月	10月	11月	12月		
琵琶湖大橋有料道路	12,379,035	963,227	902,958	1,057,124	1,021,845	1,085,953	1,027,199	1,069,016	1,111,252	1,040,437	1,072,931	1,021,916	1,005,177	11,919,142	103.9%

(単位：台)

### ●高速道路

インターチェンジ名称	利用台数	月 別												前年計	前年比
		1月	2月	3月	4月	5月	6月	7月	8月	9月	10月	11月	12月		
木之本(北陸自動車道)	1,268,157	88,382	91,959	100,513	102,580	115,273	91,660	108,802	132,271	111,074	111,840	118,041	95,762	1,336,111	94.9%
長浜(北陸自動車道)	2,255,847	168,491	168,836	198,083	181,273	193,592	167,864	191,950	216,548	193,531	202,660	191,320	181,699	2,298,893	98.1%
米原(北陸自動車道)	1,447,128	115,099	108,028	127,762	113,024	122,028	113,696	126,452	134,273	120,292	128,612	121,574	116,288	1,434,271	100.9%
彦根(名神高速道路)	4,008,447	305,587	283,483	351,483	334,057	349,142	302,609	348,312	371,930	339,008	352,718	343,882	326,236	4,087,689	98.1%
湖東三山(名神高速道路)	1,253,452	93,843	88,667	106,064	101,162	102,795	96,316	108,856	108,052	105,429	112,747	117,259	112,262	1,130,672	110.9%
八日市(名神高速道路)	3,620,893	269,066	263,401	316,087	296,711	310,722	273,219	309,147	320,668	306,541	324,244	324,449	306,638	3,794,128	95.4%
蒲生(名神高速道路)	1,110,041	74,843	76,886	93,213	88,036	94,332	85,771	97,247	96,826	96,098	102,741	101,755	102,293	912,828	121.6%
龍王(名神高速道路)	6,091,255	476,838	445,000	548,371	502,232	531,116	450,444	524,899	538,833	508,562	536,711	516,131	512,118	6,422,952	94.8%
栗東(名神高速道路)	9,388,259	738,974	713,256	837,621	766,207	770,695	712,456	817,541	817,846	785,296	826,525	791,256	810,586	9,427,779	99.6%
草津田上(新名神高速道路)	3,720,228	295,129	301,241	341,457	305,207	307,277	286,204	321,285	324,682	303,021	318,119	307,443	309,163	3,833,239	97.1%
信楽(新名神高速道路)	1,607,014	116,724	127,897	137,753	132,530	144,843	126,506	131,763	139,396	134,355	147,657	140,092	127,498	1,624,325	98.9%
甲南(新名神高速道路)	1,478,851	107,748	105,741	127,274	123,660	129,401	116,711	123,853	128,575	126,675	133,188	130,526	125,499	1,481,652	99.8%
甲賀土山(新名神高速道路)	1,687,185	128,189	123,543	150,054	135,374	141,624	131,464	138,504	151,139	145,374	152,703	150,125	139,092	1,750,939	96.4%
瀬田東(各神高速道路、京滋バイパス)	1,118,382	83,435	81,202	95,030	88,540	92,447	85,188	97,804	103,782	94,380	99,992	99,481	97,101	1,104,562	101.3%
瀬田西(名神高速道路)	2,297,107	180,762	177,273	210,836	194,809	189,939	162,694	201,046	192,903	189,592	203,426	193,539	200,288	2,386,379	96.3%
大津(名神高速道路)	3,614,922	277,531	276,523	326,170	302,554	304,912	275,812	320,206	317,837	296,364	313,472	303,226	300,315	3,627,938	99.6%
石山(京滋バイパス)	1,926,738	146,830	136,212	165,321	157,111	165,583	175,945	164,841	174,589	158,654	165,291	158,967	157,394	1,952,074	98.7%
南郷(京滋バイパス)	382,252	28,701	28,508	33,640	31,585	34,065	29,794	32,809	33,633	32,084	33,645	32,295	31,493	372,952	102.5%
計	48,276,158	3,696,172	3,597,656	4,266,732	3,956,652	4,099,786	3,684,353	4,165,317	4,303,783	4,046,330	4,266,291	4,141,361	4,051,725	48,979,383	98.6%

(単位：台)

※近江大橋は、平成25年12月26日より無料開放

※琵琶湖大橋利用台数は滋賀県道路公社、

高速道路利用台数は中日本高速道路株式会社名古屋支社彦根保安・サービスセンター、西日本高速道路株式会社関西支社保安サービス事業部道路管制センターより情報提供

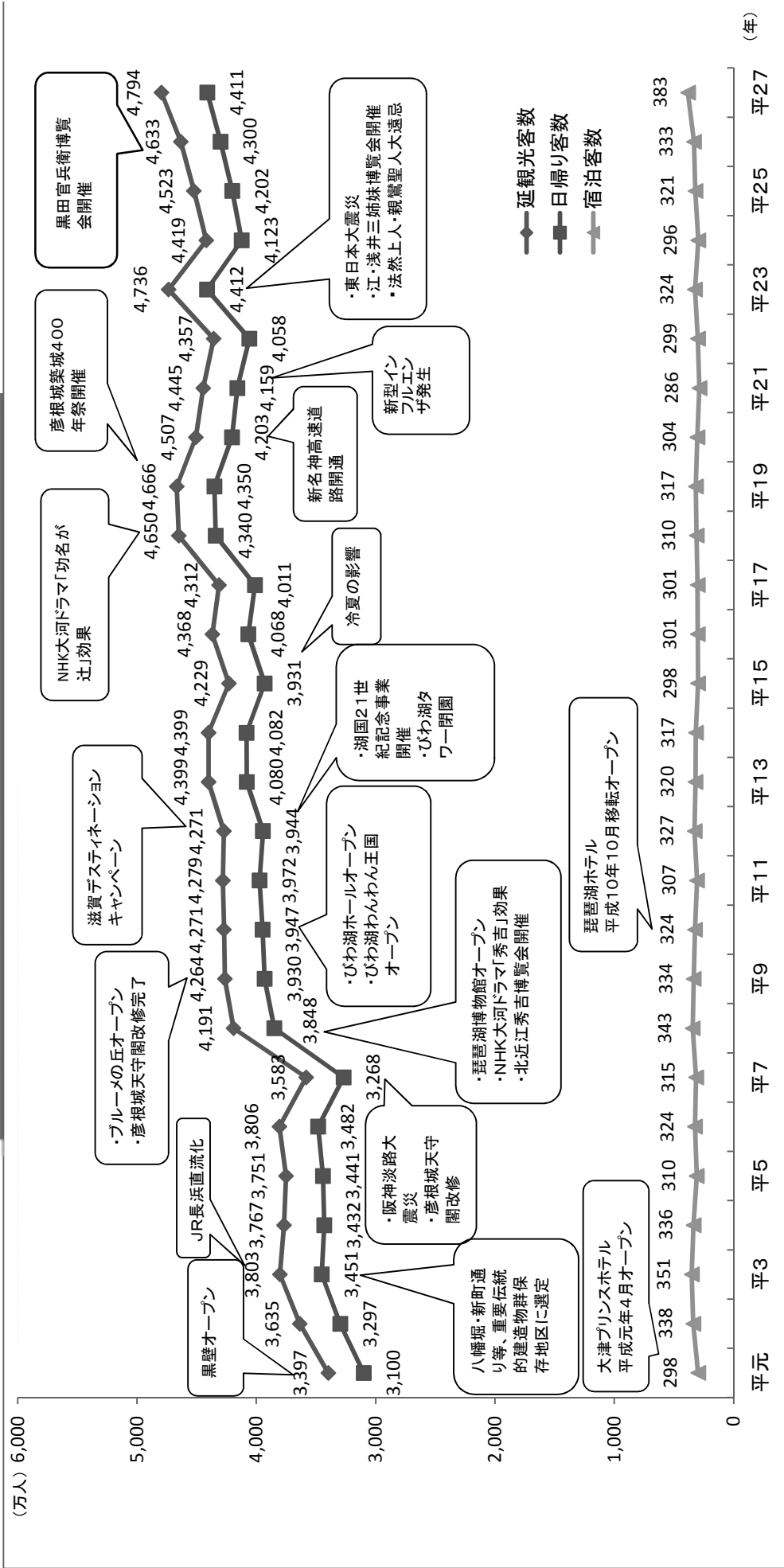
※琵琶湖大橋における利用台数は、利用有料車両全車種の東西進入合計を計上

※高速道路における利用台数は、各インターチェンジにおける利用有料車両全車種の出入合計を計上

## 9. 主な出来事

年月日	名称	所在地	特徴
通年	びわこキャンペーン	県内外	滋賀県の更なる魅力を発信していくため、J R西日本と共同で様々なキャンペーンが展開された。
3月15日	第4回びわ湖一周ロングライド2015	琵琶湖畔	春の琵琶湖畔の雄大な景色を楽しむサイクリングイベントが開催された。
4月	「琵琶湖とその水辺 景観－祈りと暮らしの水遺産」が日本遺産に認定	県内	地域の歴史的魅力や特色を通じて我が国の文化・伝統を語るストーリーを「日本遺産 (Japan Heritage)」として文化庁が認定するものに、琵琶湖とその水辺景観が認定された。
5月2日～5月3日	ラ・フォル・ジュルネびわ湖2015	大津市	世界各国の一流演奏家たちの演奏を低料金で楽しめる音楽の祭典が、びわ湖ホールで開催された。
5月3日	Wings for Life World Run	高島市	世界33か国35か所の会場で同時にスタートするランニング・イベントが日本で初めて開催された。
7月10日～12月23日	井伊直弼公誕生200年祭	彦根市	井伊直弼公誕生200年を記念して、彦根城域の櫓での特別展や、彦根城博物館でのシリーズ展示、講演会など各種イベントが市内で開催された。
7月27日～	滋賀ふるさと割	県内	国の「地域活性化・地域住民生活等緊急支援交付金」を活用し、県内の宿泊施設が最大半額になる「滋賀ふるさと旅行」事業を実施した。
7月28日～8月1日	第39回全国高等学校総合文化祭 (びわこ総文)	県内	文化芸術活動に取り組む高校生が滋賀県に集い、日頃の活動の成果を発表し、交流を深める文化の祭典が開催された。
8月7日	2015びわ湖大花火大会	大津市	琵琶湖の夏の風物詩として、約1万発の花火で「日本遺産びわ伊チの旅～水と文化の花めぐり～」をテーマに第32回大会が開催された。
9月19日～20日	イナズマロックフェス2015	草津市	滋賀ふるさと観光大使である西川貴教氏が主催する大型野外音楽イベントが烏丸半島において開催され、会場内に県内のPRブースを設け、県内外の来場者に対し、PR事業を行った。
9月19日～12月6日	日本天台三総本山観光キャンペーン	大津市	比叡山延暦寺、三井寺、西教寺の天台三総本山で、建造物の特別公開や天台三総本山ガイドツアーなどが行われた。
10月9日～	旅せよ乙女。虹色エモーション	県内	観光地「滋賀」の認知度向上を目的に、女性をターゲットにした観光プロモーションを実施した。首都圏でのテレビCMや雑誌・交通広告など様々なメディアから情報発信を行った。
10月21日～23日	びわ湖環境ビジネスメッセ2015	長浜市	「環境と経済の両立」を基本理念に持続可能な経済社会を目指し、環境産業の育成振興を図るため、環境産業総合見本市「びわ湖環境ビジネスメッセ2015」が開催された。

# 10. 観光入込客数推移



刊行物名	平成27年滋賀県観光入込客統計調査書
刊行年月	平成29年2月
主管課名	滋賀県商工観光労働部観光交流局
所在地	滋賀県大津市京町四丁目1番1号
電話番号	077-528-3743
FAX番号	077-521-5030
アドレス	ff00@pref.shiga.lg.jp
印刷業者	株式会社デジ・プリント滋賀

